

Velikonoční říkanka



*Hody, hody doprovody,
dejte vejce malovaný,
Nedáte-li malovaný,
dejte aspoň bílý,
slepička vám snese jiný.*

Pašijový týden – co to je?

- **Květná neděle**
- **Modré pondělí**
- Šedivé úterý
- Škaredá středa (sazometná, vymetaly se komíny)
- **Zelený čtvrtek** (jedla se zelená strava, aby byl člověk po celý rok zdravý, naposledy se rozezněly zvony a „odlétly do Říma“, chlapci chodili s řehtačkami a klapačkami)
- **Velký pátek** (v tento den se měly otevírat hory, které vydávaly své poklady, nesmělo se hýbat zemí – rýt, kopat, okopávat, ani prát prádlo, protože by bylo namáčené do Kristovy krve)
- **Bílá sobota**
- **Velikonoční neděle**
- **Velikonoční pondělí**

Říkanka pro předškoláky:

Hody, hody doprovody,
já jsem malý zajíček,
utíkal jsem podle vody,
nesl košík vajíček.

Potkala mě koroptvička,
chtěla jedno červené,
že mi dá lán jetelíčka
a já říkal: Ne, ne, ne.

Na remízku mezi poli,
mám já strýčka králíčka,
tomu nosím každým rokem,
malovaná vajíčka.



www.zabavadomu.cz

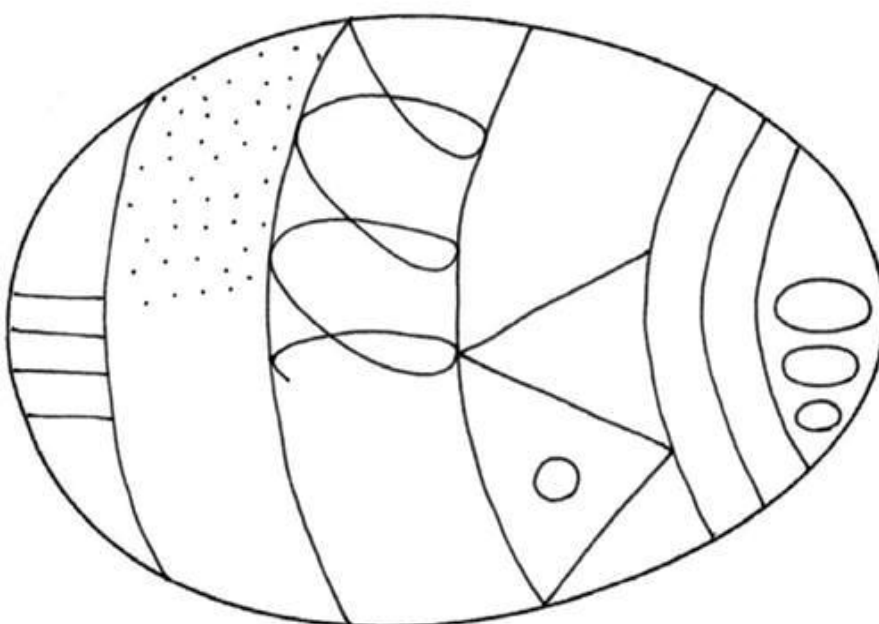
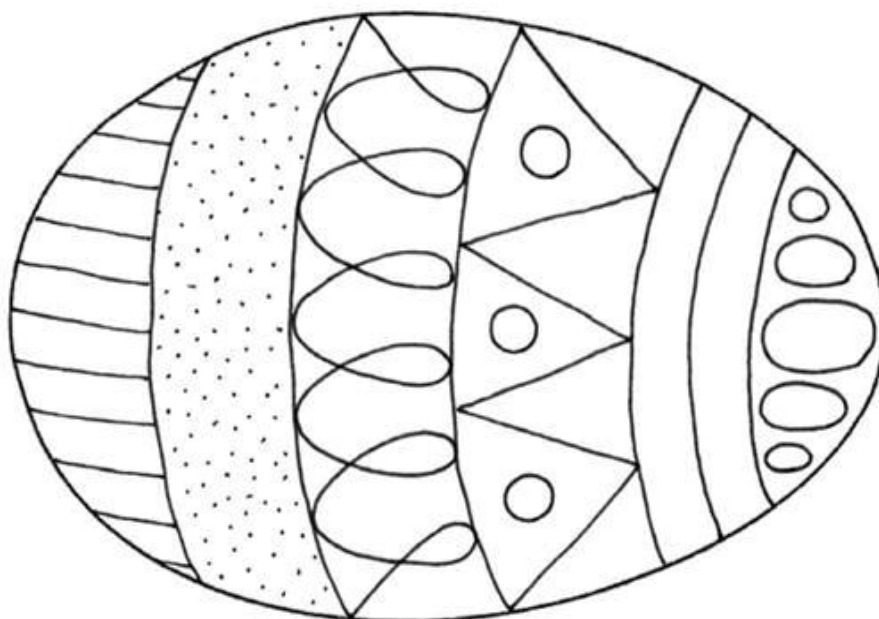
www.predskolaci.cz




Téma: Duben 4t - Velikonoční svátky - Malování vajíček

Úkol: Domaľuj vajíčko podle předlohy.
















































































© Tereza Bartošová





Vykresli a vystřihni, podle na tvrdý karton a přilep křídélka. Malým dětem pomůžou rodiče.

Zakroužkuj (vybarvi) daný počet.

	1						
	2						
	3						
	4						
	5						
	6						
							
	3						
	1						
	4						
	2						
	5						
	6	