


# VZDĚLÁVACÍ NABÍDKA PRO RODIČE A DĚTI


## TÉMA: JARO ŤUKÁ NA DVEŘE

### 1. Pojmenujte druhy ptáčků (rozvíjíme paměť a myšlení)

MLADŠÍ DĚTI



STARŠÍ DĚTI



<https://cs.wikipedia.org>

### 2. Básnička s pohybem

MLADŠÍ DĚTI

Čáry, máry, omáčka (čarujeme)

podívejme na ptáčka. (mávání křídel)

Letí, letí, poletuje (máváme a běháme dokola)

písníčku si prozpěvuje. (nějakou písníčku si vyberte a společně zazpívejte)



STARŠÍ DĚTI

Svíť, svíť, hvězdička (dlaně sevřít a hned zase otevřít - blikání)

do každého hnízdečka. (na špičkách, ruce znázorňují hnízdečko)


Čim, čarára, čim, čim, čim (skáče se snožmo)

co se dneska naučím. (poklona dle fantazie)



### 3. Rytmizace slov z obrázků, vytleskávat po slabikách (rozvíjíme sluchové vnímání, zlepšujeme výslovnost hlásek)

MLADŠÍ DĚTI



(Čáp, hnízdo, sova, strom, pták, ptáček)

STARŠÍ DĚTI




(strakapoud, krajina, příroda, ptačí budka, krmítko)

<https://cs.wikipedia.org>

### 4. Omalovánka, pracovní list


MLADŠÍ DĚTI



<https://www.onlineomalovanky.cz>

# STARŠÍ DĚTI



Spoj ptáčka s jeho stínem (správný úchop tužky)



©Konvalinova.com

## 5. Procházka

Až půjdete s dětmi na procházku, pozorujte jarní přírodu a zpěv ptáčků. Hezký den :)



<https://www.hamanek.cz>  
<https://www.stoplusjednicka.cz>